

ОТЧЕТ О ФИНАНСОВЫХ РЕЗУЛЬТАТАХ ДЕЯТЕЛЬНОСТИ УЧРЕЖДЕНИЯ

Учреждение: ГБУ ПК КУДЫМКАРСКИЙ ДИГИ на 1 января 2022 г.

Обособленное подразделение: _____

Учредитель: Пермский край

Наименование органа, осуществляющего полномочия учредителя: Министерство социального развития Пермского края

Периодичность: годовая

Единица измерения: руб.

Форма по ОКУД	0503721
Дата по ОКПО	01.01.2022
ИНН	26597337
	8107004041
по ОКТМО	57000000
по ОКПО	03174232
ИНН	
Глава по БК	855
по ОКЕИ	383

Наименование показателя	Код строки	Код аналитики	Деятельность с целевыми средствами	Деятельность по государственному заданию	Приносящая доход деятельность	Итого
Доходы	010	100	1 885 464,00	72 444 498,42	41 708 754,06	116 038 716,48
в том числе:						
Доходы от операционной аренды		121	-	-	728 559,77	728 559,77
Доходы от оказания платных услуг (работ)		131	-	71 951 099,88	39 351 128,88	111 302 228,26
Доходы по условным арендным платежам		135	-	-	1 518 673,40	1 518 673,40
Доходы от штрафных санкций за нарушение законодательства о закупках и нарушение условий контрактов (договоров)		141	-	-	19 144,91	19 144,91
Прочие доходы от сумм принудительного изъятия		145	-	-	7 159,31	7 159,31
Поступления текущего характера бюджетным и автономным учреждениям от сектора государственного управления		152	1 885 464,00	-	-	1 885 464,00
Доходы от выбытия активов		172	-	248 398,74	3,04	248 401,78
Безвозмездные неденежные поступления текущего характера от сектора государственного управления и организаций государственного сектора		191	-	-	84 085,05	84 085,05
Безвозмездные неденежные поступления капитального характера от сектора государственного управления и организаций государственного сектора		195	-	245 000,00	-	245 000,00
Расходы	150	200	1 885 464,00	78 796 951,41	56 951 461,38	137 633 876,77
в том числе:						
Заработная плата		211	268 817,20	45 685 158,44	1 158 642,61	47 112 618,25
Начисления на выплаты по оплате труда		213	81 182,80	14 250 281,93	326 689,28	14 658 154,01
Услуги связи		221	-	370 030,01	2 899,98	372 929,99
Коммунальные услуги		223	-	5 532 709,73	620 812,23	6 153 521,96
Работы, услуги по содержанию имущества		225	1 500 000,00	-	25 936 573,72	27 436 573,72
Прочие работы, услуги		228	-	7 123 440,06	17 009 253,21	24 132 693,27
Страхование		227	-	-	19 896,24	19 896,24
Социальные пособия и компенсации персоналу в денежной форме		266	-	418 976,26	-	418 976,26
Социальные компенсации персоналу в натуральной форме		267	35 464,00	-	3 148,00	38 612,00
Амортизация		271	-	3 095 948,80	4 199 788,09	7 295 716,89
Расходование материальных запасов		272	-	1 074 363,18	7 254 799,08	8 329 162,26
Налоги, пошлины и сборы		291	-	1 246 043,00	55 554,08	1 301 597,08
Штрафы за нарушение законодательства о налогах и сборах, законодательства о страховых взносах		292	-	-	994,22	994,22
Штрафы за нарушение законодательства о закупках и нарушение условий контрактов (договоров)		293	-	-	157 341,26	157 341,26
Другие экономические санкции		295	-	-	175 020,38	175 020,38
Иные выплаты текущего характера физическим лицам		296	-	-	24,54	24,54
Иные выплаты текущего характера организациям		297	-	-	30 044,44	30 044,44
Чистый операционный результат (стр. 301 - стр. 302); (стр. 310 + стр. 410)	300			-6 352 452,99	-15 242 707,30	-21 595 160,29
Операционный результат до налогообложения (стр. 010 - стр. 150)	301			-6 352 452,99	-15 242 707,30	-21 595 160,29
Налог на прибыль	302			-	-	-
Операции с нефинансовыми активами (стр. 320 + стр. 330 + стр. 350 + стр. 360 + стр. 370 + стр. 380 + стр. 390 + стр. 400)	310			-6 187 317,55	-1 065 290,83	-7 252 608,38
Чистое поступление основных средств	320			-1 801 974,06	-964 062,57	-2 766 036,63
в том числе:						
увеличение стоимости основных средств	321	310		1 295 252,70	4 085 705,52	5 380 958,22
уменьшение стоимости основных средств	322	41X		3 097 226,76	5 029 768,09	8 126 994,85
Чистое поступление нематериальных активов	330			-	-	-
в том числе:						
увеличение стоимости нематериальных активов	331	320		-	-	-
уменьшение стоимости нематериальных активов	332	42X		-	-	-
Чистое поступление произведенных активов	350			-	-	-
в том числе:						
увеличение стоимости произведенных активов	351	330		-	-	-
уменьшение стоимости произведенных активов	352	43X		-	-	-
Чистое поступление материальных запасов	360			-57 782,51	-101 228,26	-159 010,77
в том числе:						
увеличение стоимости материальных запасов	361	340		1 016 580,87	7 256 595,10	8 273 175,77
из них:						
уменьшение стоимости материальных запасов	362	440		1 074 363,18	7 357 823,36	8 432 186,54
из них:						
Чистое поступление прав пользования	370			-	-	-
в том числе:						
увеличение стоимости прав пользования	371	35X		-	-	-
уменьшение стоимости прав пользования	372	45X		-	-	-
Чистое изменение затрат на изготовление готовой продукции (работ, услуг)	390			-4 327 560,98	-	-4 327 560,98
в том числе:						
увеличение затрат	391	x		80 072 825,03	105 056 877,31	185 129 702,34
уменьшение затрат	392	x		84 400 386,01	105 056 877,31	189 457 263,32
Расходы будущих периодов	400	x		-	-	-
Операции с финансовыми активами и обязательствами (стр. 420 - стр. 510)	410			-165 135,44	-14 177 416,47	-14 342 551,91
Операции с финансовыми активами (стр. 430 + стр. 440 + стр. 450 + стр. 460 + стр. 470 + стр. 480)	420			-107 162,48	-2 954 118,97	-18 051 984,48
Чистое поступление денежных средств и их эквивалентов	430			-1 803 467,26	-14 488 242,50	-16 291 709,76
в том числе:						
поступление денежных средств и их эквивалентов	431	510	2 235 464,00	72 528 998,56	42 849 799,63	117 614 262,19
выбытие денежных средств и их эквивалентов	432	610	2 235 464,00	74 332 465,82	57 338 042,13	133 905 971,95
Чистое поступление ценных бумаг, кроме акций	440			-	-	-
в том числе:						
увеличение стоимости ценных бумаг, кроме акций и иных финансовых инструментов	441	520	-	-	-	-
уменьшение стоимости ценных бумаг, кроме акций и иных финансовых инструментов	442	620	-	-	-	-
Чистое поступление акций и иных финансовых инструментов	450			-	-	-
в том числе:						
увеличение стоимости акций и иных финансовых инструментов	451	530	-	-	-	-
уменьшение стоимости акций и иных финансовых инструментов	452	630	-	-	-	-
Чистое предоставление займов (ссуд)	460			-	-	-
в том числе:						
увеличение задолженности по предоставленным займам (ссудам)	461	540	-	-	-	-
уменьшение задолженности по предоставленным займам (ссудам)	462	640	-	-	-	-
Чистое поступление иных финансовых активов	470			-	-	-
в том числе:						
увеличение стоимости иных финансовых активов	471	550	-	-	-	-
уменьшение стоимости иных финансовых активов	472	650	-	-	-	-
Чистое увеличение дебиторской задолженности	480			-107 162,48	-1 150 651,71	-1 257 814,19
в том числе:						
увеличение дебиторской задолженности	481	560	12 165 464,00	212 251 018,25	43 708 032,78	268 122 515,04
уменьшение дебиторской задолженности	482	660	12 272 626,48	213 401 689,96	44 208 493,32	269 882 789,76

Операции с обязательствами (стр. 520 + стр. 530 + стр. 540 + стр. 550 + стр. 560)	510					
Чистое увеличение задолженности по внутренним привлеченным займам	520			-107 162,48	-2 788 983,53	-813 286,56
в том числе:						
увеличение задолженности по внутренним привлеченным займам	521	710		-	-	-
уменьшение задолженности по внутренним привлеченным займам	522	810		-	-	-
Чистое увеличение задолженности по внешним привлеченным займам	530			-	-	-
в том числе:						
увеличение задолженности по внешним привлеченным займам	531	720		-	-	-
уменьшение задолженности по внешним привлеченным займам	532	820		-	-	-
Чистое увеличение прочей кредиторской задолженности	540			-	2 071 852,39	-813 286,56
в том числе:						
увеличение прочей кредиторской задолженности	541	730		1 885 484,00	83 178 607,26	57 188 280,32
уменьшение прочей кредиторской задолженности	542	830		1 885 484,00	81 108 754,87	58 001 546,88
Чистое изменение доходов будущих периодов	550	x		-107 162,48	-533 274,94	-
Чистое изменение резервов предстоящих расходов	560	x		-	-4 327 560,98	-
						-3 709 432,57

Руководитель _____ Л.В. Уварова _____ Главный бухгалтер _____ Н.И. Яркова _____
 (подпись) (расшифровка подписи) (подпись) (расшифровка подписи)

Централизованная бухгалтерия _____
 (наименование, ОГРН, ИНН, КПП, местонахождение)

Руководитель _____ Л. В. Уварова _____
 (уполномоченное лицо) (должность) (подпись) (расшифровка подписи)

Исполнитель _____ _____ _____ _____
 (должность) (подпись) (расшифровка подписи) (телефон, e-mail)

28 декабря 2021 г.

Показатель / Номер графы	2	3	3а	3б	4	4а	4б	5	5а	5б	6	7	8	9	10
АКТИВ	350	5 572 162,48	5 572 162,48	-	214 552 081,81	214 552 081,81	-	41 113 938,18	41 113 938,18	-	261 238 182,47	5 465 000,00	203 919 116,20	25 057 944,32	234 442 060,52
ПАССИВ	700	5 572 162,48	5 572 162,48	-	214 552 081,81	214 552 081,81	-	41 113 938,18	41 113 938,18	-	261 238 182,47	5 465 000,00	203 919 116,20	25 057 944,32	234 442 060,52
ОТКЛОНЕНИЕ															

**БАЛАНС
ГОСУДАРСТВЕННОГО (МУНИЦИПАЛЬНОГО) УЧРЕЖДЕНИЯ**

на «01» января 2022 г.

Учреждение _____
Обособленное подразделение _____
Учреждение _____
Наименование органа, осуществляющего _____
полномочия учредителя _____
Периодичность годовая _____
Единица измерения: руб. _____

ГБУ ПК КУДЬМАРСКИЙ ДИПИ _____
Пермский край _____
Министерство социального развития Пермского края _____

	КОДЫ
Форма по ОКУД	0503730
Дата	01.01.2022
ОКВЭД	
по ОКПО	26597337
ИНН	8107004041
по ОКТМО	57000000
по ОКПО	03174232
ИНН	
Глава по БК	855
по ОКЕИ	383

АКТИВ	Код строки	На начало года									На конец отчетного периода				
		деятельность с целевыми средствами			деятельность по государственному заданию			приносящая доход деятельность			итого	деятельность с целевыми средствами	деятельность по государствен- ному заданию	приносящая доход деятельность	итого
		всего	остаток на начало года	исправление ошибок прошлых лет	всего	остаток на начало года	исправление ошибок прошлых лет	всего	остаток на начало года	исправление ошибок прошлых лет					
I. Нефинансовые активы		3	3а	3б	4	4а	4б	5	5а	5б	6	7	8	9	10
Основные средства (балансовая стоимость, 010100000) *	010	-	-	-	124 703 453,78	124 703 453,78	-	15 045 965,28	15 045 965,28	-	139 749 439,06	-	123 740 914,72	16 957 049,41	140 697 964,13
Уменьшение стоимости основных средств**, всего*	020	-	-	-	78 964 814,95	78 964 814,95	-	11 311 977,08	11 311 977,08	-	90 276 792,03	-	79 804 249,95	14 187 103,78	93 991 353,73
из них:															
амортизация основных средств*	021	-	-	-	78 964 814,95	78 964 814,95	-	11 311 977,08	11 311 977,08	-	90 276 792,03	-	79 804 249,95	14 187 103,78	93 991 353,73
Основные средства (остаточная стоимость, стр. 010 - стр. 020)	030	-	-	-	-	-	-	-	-	-	-	-	-	-	-
Нематериальные активы (балансовая стоимость, 010200000)*	040	-	-	-	45 738 638,83	45 738 638,83	-	3 734 008,20	3 734 008,20	-	49 472 647,03	-	43 936 664,77	2 769 945,63	46 706 610,40
Уменьшение стоимости нематериальных активов**, всего*	050	-	-	-	-	-	-	-	-	-	-	-	-	-	-
из них:															
амортизация нематериальных активов*	051	-	-	-	-	-	-	-	-	-	-	-	-	-	-
Нематериальные активы** (остаточная стоимость, стр. 040 - стр. 050)	060	-	-	-	-	-	-	-	-	-	-	-	-	-	-
Непроизведенные активы (010300000)** (остаточная стоимость)	070	-	-	-	14 515 305,70	14 515 305,70	-	-	-	-	14 515 305,70	-	14 515 305,70	-	14 515 305,70
Материальные запасы (010500000)** (остаточная стоимость), всего	080	-	-	-	2 428 558,10	2 428 558,10	-	14 734 111,15	14 734 111,15	-	17 162 669,25	-	2 370 775,59	14 632 882,89	17 003 658,48
из них:															
анебронные	081	-	-	-	-	-	-	-	-	-	-	-	-	-	-
Права пользования активами (011100000)** (остаточная стоимость), всего	100	-	-	-	-	-	-	-	-	-	-	-	-	-	-
из них:															
догоскорные	101	-	-	-	-	-	-	-	-	-	-	-	-	-	-
Вложения в нефинансовые активы (010600000)	120	-	-	-	-	-	-	-	-	-	-	-	-	-	-
из них:															
анебронные	121	-	-	-	-	-	-	-	-	-	-	-	-	-	-
Нефинансовые активы в пути (010700000)	130	-	-	-	-	-	-	-	-	-	-	-	-	-	-
Затраты на изготовление готовой продукции, выполнение работ, услуг (010900000)	150	-	-	-	7 942 931,49	7 942 931,49	-	-	-	-	7 942 931,49	-	3 615 370,51	-	3 615 370,51
Расходы будущих периодов (040150000)	160	-	-	-	-	-	-	-	-	-	-	-	-	-	-
Итого по разделу I (стр. 030 + стр. 060 + стр. 070 + стр. 080 + стр. 100 + стр. 120 + стр. 130 + стр. 150 + стр. 160)	190	-	-	-	70 625 434,12	70 625 434,12	-	18 468 119,35	18 468 119,35	-	89 093 553,47	-	64 438 116,57	17 402 828,52	81 840 945,09
II. Финансовые активы															
Денежные средства учреждения (020100000), всего	200	-	-	-	1 803 467,26	1 803 467,26	-	21 881 287,63	21 881 287,63	-	23 684 754,89	-	7 393 045,13	7 393 045,13	7 393 045,13
в том числе:															
на лицевых счетах учреждения в органе казначейства (020110000)	201	-	-	-	1 803 467,26	1 803 467,26	-	21 881 287,63	21 881 287,63	-	23 684 754,89	-	7 393 045,13	7 393 045,13	7 393 045,13
в кредитной организации (020120000), всего	203	-	-	-	-	-	-	-	-	-	-	-	-	-	-
из них:															
на депозитах (020123000), всего	204	-	-	-	-	-	-	-	-	-	-	-	-	-	-
из них:															
догоскорные	205	-	-	-	-	-	-	-	-	-	-	-	-	-	-
в иностранной валюте (020127000)	206	-	-	-	-	-	-	-	-	-	-	-	-	-	-
в кассе учреждения (020130000)	207	-	-	-	-	-	-	-	-	-	-	-	-	-	-
Финансовые вложения (020400000), всего	240	-	-	-	-	-	-	-	-	-	-	-	-	-	-
из них:															
догоскорные	241	-	-	-	-	-	-	-	-	-	-	-	-	-	-
Дебиторская задолженность по доходам (020500000, 020900000), всего	250	5 572 162,48	5 572 162,48	-	139 264 860,08	139 264 860,08	-	102 983,57	102 983,57	-	144 940 006,13	5 465 000,00	138 543 278,72	199 072,05	144 207 350,77
из них:															
догоскорная	251	-	-	-	-	-	-	-	-	-	-	-	-	-	-
Дебиторская задолженность по выплатам (020600000, 020800000, 303000000), всего	260	-	-	-	2 858 320,35	2 858 320,35	-	651 799,49	651 799,49	-	3 510 119,84	-	937 720,91	62 998,62	1 000 719,53
из них:															
догоскорная	261	-	-	-	-	-	-	-	-	-	-	-	-	-	-
Расчеты по займам (ссудам) (020700000), всего	270	-	-	-	-	-	-	-	-	-	-	-	-	-	-
из них:															
догоскорные	271	-	-	-	-	-	-	-	-	-	-	-	-	-	-
Прочие расчеты с дебиторами (021000000), всего	280	-	-	-	-	-	-	9 748,14	9 748,14	-	9 748,14	-	-	-	-
из них:															
расчеты по налоговым вычетам по НДС (021010000)	282	-	-	-	-	-	-	-	-	-	-	-	-	-	-
Вложения в финансовые активы (021500000), всего	290	-	-	-	-	-	-	-	-	-	-	-	-	-	-
Итого по разделу II (стр. 200 + стр. 240 + стр. 250 + стр. 260 + стр. 270 + стр. 280 + стр. 290)	340	5 572 162,48	5 572 162,48	-	143 926 647,69	143 926 647,69	-	22 645 818,83	22 645 818,83	-	172 144 629,00	5 465 000,00	138 480 999,63	7 655 115,80	152 601 115,43
БАЛАНС (стр. 190 + стр. 340)	350	5 572 162,48	5 572 162,48	-	214 552 081,81	214 552 081,81	-	41 113 938,18	41 113 938,18	-	261 238 182,47	5 465 000,00	203 919 116,20	25 057 944,32	234 442 060,52

П А С С И В	Код строки	На начало года						На конец отчетного периода							
		деятельность с целевыми средствами			деятельность по государственному заданию			приносящая доход деятельность			итого	деятельность с целевыми средствами	деятельность по государственному заданию	приносящая доход деятельность	итого
		всего	остаток на начало года	исправление ошибок прошлых лет	всего	остаток на начало года	исправление ошибок прошлых лет	всего	остаток на начало года	исправление ошибок прошлых лет					
3	3а	3б	4	4а	4б	5	5а	5б	6	7	8	9	10		
III. Обязательства															
Расчеты с кредиторами по долговым обязательствам (030100000), всего	400	-	-	-	-	-	-	-	-	-	-	-	-	-	
из них:															
догоскорные	401	-	-	-	-	-	-	-	-	-	-	-	-	-	
Кредиторская задолженность по выплатам (030200000, 020800000, 030402000, 030403000), всего	410	-	-	-	-	-	67 260,89	67 260,89	-	67 260,89	-	-	-	-	
из них:															
догоскорная	411	-	-	-	-	-	-	-	-	-	-	-	32 087,40	32 087,40	
Расчеты по платежам в бюджеты (030300000)	420	-	-	-	-	-	-	-	-	74 601,78	74 601,78	-	126 508,71	126 508,71	
Иные расчеты, всего	430	-	-	-	-	-	-	-	-	74 601,78	74 601,78	-	126 508,71	126 508,71	
в том числе:															
расчеты по средствам, погнученным во временное распоряжение (030401000)	431	X	X	X	X	X	-	-	-	74 601,78	74 601,78	-	126 508,71	126 508,71	
внутриведомственные расчеты (030404000)	432	-	-	-	-	-	-	-	-	-	-	-	-	-	
расчеты с прочими кредиторами (030406000)	433	-	-	-	-	-	-	-	-	-	-	-	-	-	
расчеты по налоговым вычетам по НДС (021010000)	434	-	-	-	-	-	-	-	-	-	-	-	-	-	
Кредиторская задолженность по доходам (020500000, 020900000), всего	470	-	-	-	-	-	-	-	-	-	-	-	-	-	
из них:															
догоскорная	471	-	-	-	-	-	-	-	-	-	-	-	-	-	
Расчеты с учредителем (021006000)	480	-	-	-	129 982 433,13	129 982 433,13	-	-	-	129 982 433,13	-	129 732 756,43	-	129 732 756,43	
Доходы будущих периодов (040140000)	510	5 572 162,48	5 572 162,48	-	139 076 553,66	139 076 553,66	-	-	-	144 648 716,14	5 465 000,00	138 543 278,72	-	144 038 278,72	
Резервы предстоящих расходов (040160000)	520	-	-	-	7 942 931,49	7 942 931,49	-	-	-	7 942 931,49	-	3 615 370,51	-	3 615 370,51	
Итого по разделу III (стр. 400 + стр. 410 + стр. 420 + стр. 430 + стр. 470 + стр. 480 + стр. 510 + стр. 520)	550	5 572 162,48	5 572 162,48	-	277 001 918,28	277 001 918,28	-	141 862,67	141 862,67	282 715 943,43	5 465 000,00	271 891 405,66	158 578,11	277 514 981,77	
IV. Финансовый результат															
Финансовый результат экономического субъекта	570	-	-	-	-62 449 836,47	-62 449 836,47	-	40 972 075,51	40 972 075,51	-21 477 760,96	-	-67 972 289,46	24 899 368,21	-43 072 921,25	
БАЛАНС (стр. 550 + стр. 570)	700	5 572 162,48	5 572 162,48	-	214 552 081,81	214 552 081,81	-	41 113 938,18	41 113 938,18	261 238 182,47	5 465 000,00	203 919 116,20	26 057 944,32	234 442 060,52	

* Данные по этим строкам в валюте баланса не входят.

** Данные по этим строкам приводятся с учетом амортизации и (или) обесценения нефинансовых активов.

СПРАВКА
о наличии имущества и обязательств на забалансовых счетах

1	2	3	На начало года				На конец отчетного периода			
			4	5	6	7	8	9	10	11
Номер забалансового счета	Наименование забалансового счета, показателя	Код строки	деятельность с целевыми средствами	деятельность по государственному заданию	приносящая доход деятельность	итого	деятельность с целевыми средствами	деятельность по государственному заданию	приносящая доход деятельность	итого
01	Имущество, полученное в пользование	010	-	-	-	-	-	-	-	-
02	Материальные ценности на хранении	020	-	12,00	1,00	13,00	-	31,00	1,00	32,00
03	Бланки строгой отчетности	030	-	-	16,00	16,00	-	-	-	-
04	Сомнительная задолженность, всего	040	-	-	-	-	-	-	-	-
	в том числе:									
		041	-	-	-	-	-	-	-	-
		042	-	-	-	-	-	-	-	-
		043	-	-	-	-	-	-	-	-
		044	-	-	-	-	-	-	-	-
		045	-	-	-	-	-	-	-	-
		046	-	-	-	-	-	-	-	-
		047	-	-	-	-	-	-	-	-
		048	-	-	-	-	-	-	-	-
		049	-	-	-	-	-	-	-	-
05	Материальные ценности, оплаченные по централизованному снабжению	050	-	-	-	-	-	-	-	-
06	Задолженность учащихся и студентов за невозвращенные материальные ценности	060	-	-	-	-	-	-	-	-
07	Наряды, призы, кубки и ценные подарки, сувениры	070	-	-	-	-	-	-	-	-
08	Путевки неоплаченные	080	-	-	-	-	-	-	-	-
09	Заложное имущество к транспортным средствам, выданные взамен изношенных	090	-	53 378,40	98 900,00	152 278,40	-	24 798,40	98 900,00	123 698,40
10	Обеспечение исполнения обязательств, всего	100	-	-	-	-	-	-	204 787,02	204 787,02
	в том числе:									
	здаток	101	-	-	-	-	-	-	-	-
	залог	102	-	-	-	-	-	-	204 787,02	204 787,02
	Банковская гарантия	103	-	-	-	-	-	-	-	-
	поручительство	104	-	-	-	-	-	-	-	-
	иное обеспечение	105	-	-	-	-	-	-	-	-
12	Спецоборудование для выполнения научно-исследовательских работ по договорам с заказчиками	120	-	-	-	-	-	-	-	-
13	Экспериментальные устройства	130	-	-	-	-	-	-	-	-
15	Расчетные документы, не оплаченные в срок из-за отсутствия средств на счете государственного (муниципального) учреждения	150	-	-	-	-	-	-	-	-
16	Передача пенсий и пособий вследствие неправомерного применения законодательства пенсий и пособий, счетных ошибок	160	-	-	-	-	-	-	-	-
17	Поступления денежных средств, всего	170	-	-	-	-	1 885 464,00	72 139 408,10	41 808 726,42	115 833 596,52
	в том числе:									
	доходы	171	-	-	-	-	1 885 464,00	71 951 099,68	41 560 647,93	115 397 211,61
	расходы	172	-	-	-	-	-	188 306,42	-	188 306,42
	источники финансирования дефицита бюджета	173	-	-	-	-	-	-	248 078,49	248 078,49
18	Выбытия денежных средств, всего	180	-	-	-	-	1 885 464,00	73 942 873,36	56 296 968,92	132 125 306,28
	в том числе:									
	доходы	181	-	-	-	-	1 885 464,00	73 942 873,36	56 110 545,50	131 938 882,86
	расходы	182	-	-	-	-	-	-	186 423,42	186 423,42
	источники финансирования дефицита бюджета	183	-	-	-	-	-	-	-	-
20	Задолженность, не востребованная кредиторами, всего	200	-	-	-	-	-	-	-	-
	в том числе:									
		201	-	-	-	-	-	-	-	-
		202	-	-	-	-	-	-	-	-
		203	-	-	-	-	-	-	-	-
		204	-	-	-	-	-	-	-	-
		205	-	-	-	-	-	-	-	-
		206	-	-	-	-	-	-	-	-
		207	-	-	-	-	-	-	-	-
		208	-	-	-	-	-	-	-	-
		209	-	-	-	-	-	-	-	-
21	Основные средства в эксплуатации	210	-	1 230 365,57	3 428 596,44	4 658 962,01	-	1 104 222,01	4 564 468,47	5 668 690,48
22	Материальные ценности, полученные по централизованному снабжению	220	-	-	-	-	-	-	-	-
23	Периодические издания для пользования	230	-	-	-	-	-	-	-	-
24	Нефинансовые активы, переданные в доверительное управление	240	-	-	-	-	-	-	-	-
25	Имущество, переданное в возмездное пользование (аренду)	250	-	10 231 993,59	-	10 231 993,59	-	-	-	-
26	Имущество, переданное в безвозмездное пользование	260	-	-	-	-	-	-	-	-
27	Материальные ценности, выданные в личное пользование работникам (сотрудникам)	270	-	8 096,76	366 471,75	374 568,51	-	10 348,06	426 073,40	436 421,46
30	Расчеты по исполнению денежных обязательств через третьих лиц	290	-	-	-	-	-	-	-	-
31	Акции по номинальной стоимости	300	-	-	-	-	-	-	-	-
38	Сметная стоимость создания (реконструкции) объекта концессии	310	-	-	-	-	-	-	-	-
39	Доходы от инвестиций на создания и (или) реконструкцию объекта концессии	320	-	-	-	-	-	-	-	-
40	Финансовые активы в управляющих компаниях	330	-	-	-	-	-	-	-	-
45	Доходы и расходы по долгосрочным договорам строительного подряда	350	-	-	-	-	-	-	-	-

Руководитель

(подпись)

Л.В. Уварова

(расшифровка подписи)

Главный бухгалтер

Н.И. Яркова

(расшифровка подписи)

Централизованная бухгалтерия

Руководитель
(уполномоченное лицо)

(подпись)

(расшифровка подписи)

Л. В. Уварова

(расшифровка подписи)

Исполнитель

(должность)

(подпись)

(расшифровка подписи)

(номер, e-mail)

**ОТЧЕТ
ОБ ИСПОЛНЕНИИ УЧРЕЖДЕНИЕМ ПЛАНА ЕГО ФИНАНСОВО-ХОЗЯЙСТВЕННОЙ ДЕЯТЕЛЬНОСТИ**

на 1 января 2022 г.

Учреждение
Обособленное подразделение
Учредитель
Наименование органа, осуществляющего полномочия учредителя
Вид финансового обеспечения (деятельности)
Периодичность: квартальная, годовая
Единица измерения: руб.

ГБУ ПК КУДЫМКАРСКИЙ ДИПИ
Пермский край
Министерство социального развития Пермского края
Приносящая доход деятельность (собственные доходы учреждения)

Форма по ОКУД	КОДЫ 0503737
Дата по ОКПО	01.01.2022 26597337
по ОКТМО	57000000
по ОКПО	03174232
Глава по БК	855
по ОКЕИ	383

1. Доходы учреждения

Наименование показателя	Код строки	Код аналитики	Утверждено плановых назначений	Исполнено плановых назначений					Сумма отклонения
				через лицевые счета	через банковские счета	через кассу учреждения	некассовыми операциями	итого	
1	2	3	4	5	6	7	8	9	10
Доходы - всего	010		44 514 600,77	41 497 670,13	-	62 977,80	-	41 560 647,93	2 953 952,84
Доходы от собственности	030	120	1 045 247,28	874 271,72	-	-	-	874 271,72	170 975,56
Доходы от оказания платных услуг (работ), компенсаций затрат	040	130	43 054 393,40	40 710 942,37	-	62 977,80	-	40 773 920,17	2 280 473,23
Штрафы, пени, неустойки, возмещения ущерба	050	140	114 957,05	26 304,22	-	-	-	26 304,22	88 652,83
Прочие доходы	100	180	300 000,00	-113 851,22	-	-	-	-113 851,22	413 851,22
Уменьшение стоимости материальных запасов	095	440	3,04	3,04	-	-	-	3,04	-

2. Расходы учреждения

Наименование показателя	Код строки	Код аналитики	Утверждено плановых назначений	Исполнено плановых назначений					Сумма отклонения
				через лицевые счета	через банковские счета	через кассу учреждения	некассовыми операциями	итого	
1	2	3	4	5	6	7	8	9	10
Расходы - всего	200	х	66 321 286,62	56 110 545,50	-	-	-	56 110 545,50	10 210 741,12
в том числе:									
Фонд оплаты труда учреждений		111	2 081 857,93	1 158 642,61	-	-	-	1 158 642,61	923 215,32
Иные выплаты персоналу учреждений, за исключением фонда оплаты труда		112	38 000,00	15 904,00	-	-	-	15 904,00	22 096,00
Взносы по обязательному социальному страхованию на выплаты по оплате труда работников и иные выплаты работникам учреждений		119	628 721,09	326 689,28	-	-	-	326 689,28	302 031,81
Прочая закупка товаров, работ и услуг		244	62 525 326,21	54 190 330,69	-	-	-	54 190 330,69	8 334 995,52
Исполнение судебных актов Российской Федерации и мировых соглашений по возмещению причиненного вреда		831	397 619,91	187 385,70	-	-	-	187 385,70	210 234,21
Уплата прочих налогов, сборов		852	100 000,00	55 554,08	-	-	-	55 554,08	44 445,92
Уплата иных платежей		853	549 761,48	176 039,14	-	-	-	176 039,14	373 722,34
Результат исполнения (дефицит / профицит)	450	х	-21 806 685,85	-14 612 875,37	-	62 977,80	-	-14 549 897,57	х


3. Источники финансирования дефицита средств учреждения

Наименование показателя	Код строки	Код аналитики	Утверждено плановых назначений	Исполнено плановых назначений				итого	Сумма отклонения
				через лицевые счета	через банковские счета	через кассу учреждения	некассовыми операциями		
1	2	3	4	5	6	7	8	9	10
Источники финансирования дефицита средств - всего (стр. 520 + стр. 590+ стр. 620 + стр. 700 + стр. 730 + стр. 820 + стр. 830) в том числе:	500		21 806 685,85	14 612 875,37	-	-62 977,80	-	14 549 897,57	7 256 788,28
Внутренние источники из них:	520		-	-	-	-	-	-	-
			-	-	-	-	-	-	-
Движение денежных средств	590	x	-	9 748,14	-	-	-	9 748,14	-9 748,14
поступление денежных средств	591	510	-	9 748,14	-	-	-	9 748,14	-9 748,14
прочие			-						
выбытие денежных средств	592	610	-	-	-	-	-	-	-
Внешние источники из них:	620		-	-	-	-	-	-	-
			-	-	-	-	-	-	-
Изменение остатков средств	700	x	21 806 685,85	14 540 149,43	-	-	-	14 540 149,43	7 266 536,42
увеличение остатков средств, всего	710	510	-	-42 548 491,48	-62 977,80	-62 977,80	-	-42 674 447,08	x
уменьшение остатков средств, всего	720	610	-	57 088 640,91	62 977,80	62 977,80	-	57 214 596,51	x
Изменение остатков по внутренним оборотам средств учреждения в том числе:	730	x	-	62 977,80	-	-62 977,80	-	-	-
увеличение остатков средств учреждения	731	510	-	62 977,80	62 977,80	-	-	125 955,60	x
уменьшение остатков средств учреждения	732	610	-	-	-62 977,80	-62 977,80	-	-125 955,60	x
Изменение остатков по внутренним расчетам в том числе:	820	x	-	-	-	-	-	-	-
увеличение остатков по внутренним расчетам (Кт 030404510)	821		-	-	-	-	-	-	-
уменьшение остатков по внутренним расчетам (Дт 030404610)	822		-	-	-	-	-	-	-

Наименование показателя	Код строки	Код аналитики	Утверждено плановых назначений	Исполнено плановых назначений					Сумма отклонения
				через лицевые счета	через банковские счета	через кассу учреждения	некассовыми операциями	итого	
1	2	3	4	5	6	7	8	9	10
Изменение остатков расчетов по внутренним привлечением средств в том числе:	830	x	-	-	-	-	-	-	-
увеличение расчетов по внутреннему привлечению остатков средств (Кт 030406000)	831		-	-	-	-	-	-	-
уменьшение расчетов по внутреннему привлечению остатков средств (Дт 030406000)	832		-	-	-	-	-	-	-

4. Сведения о возвратах остатков субсидий и расходов прошлых лет


Наименование показателя	Код строки	Код аналитики	Произведено возвратов				
			через лицевые счета	через банковские счета	через кассу учреждения	некассовыми операциями	итого
1	2	3	4	5	6	7	8
Возвращено остатков субсидий прошлых лет, всего	910		-	-	-	-	-
Возвращено расходов прошлых лет, всего	950		-	-	-	-	-

Руководитель 
(подпись)

Л.В. Уварова
(расшифровка подписи)

Руководитель финансово-экономической службы _____
(подпись)

(расшифровка подписи)

Главный бухгалтер 
(подпись)

Н.И. Яркова
(расшифровка подписи)

Централизованная бухгалтерия _____
(наименование, ОГРН, ИНН, КПП, местонахождение)

Руководитель (уполномоченное лицо)

(должность)

(подпись)

(расшифровка подписи)

Исполнитель

(должность)

(подпись)

(расшифровка подписи)

(телефон, e-mail)

**ОТЧЕТ
ОБ ИСПОЛНЕНИИ УЧРЕЖДЕНИЕМ ПЛАНА ЕГО ФИНАНСОВО-ХОЗЯЙСТВЕННОЙ ДЕЯТЕЛЬНОСТИ**

на 1 января 2022 г.

Учреждение ГБУ ПК КУДЫМКАРСКИЙ ДИПИ
 Обособленное подразделение _____
 Учредитель Пермский край
 Наименование органа, осуществляющего полномочия учредителя Министерство социального развития Пермского края
 Вид финансового обеспечения (деятельности) Субсидии на иные цели
 Периодичность: квартальная, годовая
 Единица измерения: руб.

Форма по ОКУД	КОДЫ 0503737
Дата	01.01.2022
по ОКПО	26597337
по ОКТМО	57000000
по ОКПО	03174232
Глава по БК	855
по ОКЕИ	383

1. Доходы учреждения

Наименование показателя	Код строки	Код аналитики	Утверждено плановых назначений	Исполнено плановых назначений					Сумма отклонения
				через лицевые счета	через банковские счета	через кассу учреждения	некассовыми операциями	итого	
1	2	3	4	5	6	7	8	9	10
Доходы - всего	010		1 885 464,00	1 885 464,00	-	-	-	1 885 464,00	-
Безвозмездные денежные поступления текущего характера	060	150	1 885 464,00	1 885 464,00	-	-	-	1 885 464,00	-

2. Расходы учреждения

Форма 0503737 с.2

Наименование показателя	Код строки	Код аналитики	Утверждено плановых назначений	Исполнено плановых назначений					Сумма отклонения
				через лицевые счета	через банковские счета	через кассу учреждения	некассовыми операциями	итого	
1	2	3	4	5	6	7	8	9	10
Расходы - всего	200	x	1 885 464,00	1 885 464,00	-	-	-	1 885 464,00	-
в том числе:									
Фонд оплаты труда учреждений		111	268 817,20	268 817,20	-	-	-	268 817,20	-
Взносы по обязательному социальному страхованию на выплаты по оплате труда работников и иные выплаты работникам учреждений		119	81 182,80	81 182,80	-	-	-	81 182,80	-
Прочая закупка товаров, работ и услуг		244	1 535 464,00	1 535 464,00	-	-	-	1 535 464,00	-
Результат исполнения (дефицит / профицит)	450	x	-	-	-	-	-	-	x

3. Источники финансирования дефицита средств учреждения


Наименование показателя	Код строки	Код аналитики	Утверждено плановых назначений	Исполнено плановых назначений					Сумма отклонения
				через лицевые счета	через банковские счета	через кассу учреждения	некассовыми операциями	итого	
1	2	3	4	5	6	7	8	9	10
Источники финансирования дефицита средств - всего (стр. 520 + стр. 590+ стр. 620 + стр. 700 + стр. 730 + стр. 820 + стр. 830) в том числе:	500		-	-	-	-	-	-	-
Внутренние источники из них:	520		-	-	-	-	-	-	-
Движение денежных средств	590	x	-	-	-	-	-	-	-
поступление денежных средств	591	510	-	-	-	-	-	-	-
прочие			-	-	-	-	-	-	-
выбытие денежных средств	592	610	-	-	-	-	-	-	-
Внешние источники из них:	620		-	-	-	-	-	-	-
Изменение остатков средств	700	x	-	-	-	-	-	-	-
увеличение остатков средств, всего	710	510	-	-2 235 464,00	-	-	-	-2 235 464,00	x
уменьшение остатков средств, всего	720	610	-	2 235 464,00	-	-	-	2 235 464,00	x
Изменение остатков по внутренним оборотам средств учреждения в том числе:	730	x	-	-	-	-	-	-	-
увеличение остатков средств учреждения	731	510	-	-	-	-	-	-	x
уменьшения остатков средств учреждения	732	610	-	-	-	-	-	-	x
Изменение остатков по внутренним расчетам в том числе:	820	x	-	-	-	-	-	-	-
увеличение остатков по внутренним расчетам (Кт 030404510)	821		-	-	-	-	-	-	-
уменьшение остатков по внутренним расчетам (Дт 030404610)	822		-	-	-	-	-	-	-

Наименование показателя	Код строки	Код аналитики	Утверждено плановых назначений	Исполнено плановых назначений					Сумма отклонения
				через лицевые счета	через банковские счета	через кассу учреждения	некассовыми операциями	итого	
1	2	3	4	5	6	7	8	9	10
Изменение остатков расчетов по внутренним привлечением средств в том числе:	830	x	-	-	-	-	-	-	-
увеличение расчетов по внутреннему привлечению остатков средств (Кт 030406000)	831		-	-	-	-	-	-	-
уменьшение расчетов по внутреннему привлечению остатков средств (Дт 030406000)	832		-	-	-	-	-	-	-

4. Сведения о возвратах остатков субсидий и расходов прошлых лет

Наименование показателя	Код строки	Код аналитики	Произведено возвратов				
			через лицевые счета	через банковские счета	через кассу учреждения	некассовыми операциями	итого
1	2	3	4	5	6	7	8
Возвращено остатков субсидий прошлых лет, всего	910		-	-	-	-	-
Возвращено расходов прошлых лет, всего	950		-	-	-	-	-

Руководитель



(подпись)

Л.В. Уварова

(расшифровка подписи)

Руководитель
финансово-
экономической службы

(подпись)

(расшифровка подписи)

Главный бухгалтер



(подпись)

Н.И. Яркова

(расшифровка подписи)

Централизованная бухгалтерия

(наименование, ОГРН, ИНН, КПП, местонахождение)

Руководитель
(уполномоченное лицо)

(должность)

(подпись)

(расшифровка подписи)

Исполнитель

(должность)

(подпись)

(расшифровка подписи)

(телефон, e-mail)

**ОТЧЕТ
ОБ ИСПОЛНЕНИИ УЧРЕЖДЕНИЕМ ПЛАНА ЕГО ФИНАНСОВО-ХОЗЯЙСТВЕННОЙ ДЕЯТЕЛЬНОСТИ**

на 1 января 2022 г.

Учреждение
Обособленное подразделение
Учредитель
Наименование органа, осуществляющего полномочия учредителя
Вид финансового обеспечения (деятельности)
Периодичность: квартальная, годовая
Единица измерения: руб.

ГБУ ПК КУДЫМКАРСКИЙ ДИПИ
Пермский край
Министерство социального развития Пермского края
Субсидии на выполнение государственного (муниципального) задания

Коды	
Форма по ОКУД	0503737
Дата	01.01.2022
по ОКПО	26597337
по ОКТМО	57000000
по ОКПО	03174232
Глава по БК	855
по ОКЕИ	383

1. Доходы учреждения

Наименование показателя	Код строки	Код аналитики	Утверждено плановых назначений	Исполнено плановых назначений				Сумма отклонения	
				через лицевые счета	через банковские счета	через кассу учреждения	некассовыми операциями		итого
1	2	3	4	5	6	7	8	9	10
Доходы - всего	010		71 951 099,68	71 951 099,68	-	-	-	71 951 099,68	-
Доходы от оказания платных услуг (работ), компенсаций затрат	040	130	71 951 099,68	71 951 099,68	-	-	-	71 951 099,68	-

2. Расходы учреждения

Наименование показателя	Код строки	Код аналитики	Утверждено плановых назначений	Исполнено плановых назначений					Сумма отклонения
				через лицевые счета	через банковские счета	через кассу учреждения	некассовыми операциями	итого	
1	2	3	4	5	6	7	8	9	10
Расходы - всего	200	х	73 754 566,94	73 942 873,36	-	-	-	73 942 873,36	-188 306,42
в том числе:									
Фонд оплаты труда учреждений		111	46 104 180,96	46 104 180,96	-	-	-	46 104 180,96	-
Иные выплаты персоналу учреждений, за исключением фонда оплаты труда		112	4 632,50	4 632,50	-	-	-	4 632,50	-
Взносы по обязательному социальному страхованию на выплаты по оплате труда работников и иные выплаты работникам учреждений		119	12 815 444,36	13 003 750,78	-	-	-	13 003 750,78	-188 306,42
Прочая закупка товаров, работ и услуг		244	9 498 744,90	9 498 744,90	-	-	-	9 498 744,90	-
Закупка энергетических ресурсов		247	4 085 521,22	4 085 521,22	-	-	-	4 085 521,22	-
Уплата налога на имущество организаций и земельного налога		851	1 146 043,00	1 146 043,00	-	-	-	1 146 043,00	-
Уплата прочих налогов, сборов		852	100 000,00	100 000,00	-	-	-	100 000,00	-
Результат исполнения (дефицит / профицит)	450	х	-1 803 467,26	-1 991 773,68	-	-	-	-1 991 773,68	х

3. Источники финансирования дефицита средств учреждения

Наименование показателя	Код строки	Код аналитики	Утверждено плановых назначений	Исполнено плановых назначений					Сумма отклонения
				через лицевые счета	через банковские счета	через кассу учреждения	некассовыми операциями	итого	
1	2	3	4	5	6	7	8	9	10
Источники финансирования дефицита средств - всего (стр. 520 + стр. 590+ стр. 620 + стр. 700 + стр. 730 + стр. 820 + стр. 830) в том числе:	500		1 803 467,26	1 991 773,68	-	-	-	1 991 773,68	-188 306,42
Внутренние источники из них:	520		-	-	-	-	-	-	-
Движение денежных средств	590	x	-	-	-	-	-	-	-
поступление денежных средств	591	510	-	188 306,42	-	-	-	188 306,42	-188 306,42
прочие			-	188 306,42	-	-	-	188 306,42	-188 306,42
выбытие денежных средств	592	610	-	-	-	-	-	-	-
Внешние источники из них:	620		-	-	-	-	-	-	-
Изменение остатков средств	700	x	1 803 467,26	1 803 467,26	-	-	-	1 803 467,26	-
увеличение остатков средств, всего	710	510	-	-72 528 998,56	-	-	-	-72 528 998,56	x
уменьшение остатков средств, всего	720	610	-	74 332 465,82	-	-	-	74 332 465,82	x
Изменение остатков по внутренним оборотам средств учреждения в том числе:	730	x	-	-	-	-	-	-	-
увеличение остатков средств учреждения	731	510	-	-	-	-	-	-	x
уменьшение остатков средств учреждения	732	610	-	-	-	-	-	-	x
Изменение остатков по внутренним расчетам в том числе:	820	x	-	-	-	-	-	-	-
увеличение остатков по внутренним расчетам (Кт 030404510)	821		-	-	-	-	-	-	-
уменьшение остатков по внутренним расчетам (Дт 030404610)	822		-	-	-	-	-	-	-

Наименование показателя	Код строки	Код аналитики	Утверждено плановых назначений	Исполнено плановых назначений					Сумма отклонения
				через лицевые счета	через банковские счета	через кассу учреждения	некассовыми операциями	итого	
1	2	3	4	5	6	7	8	9	10
Изменение остатков расчетов по внутренним привлечением средств в том числе:	830	x	-	-	-	-	-	-	-
увеличение расчетов по внутреннему привлечению остатков средств (Кт 030406000)	831		-	-	-	-	-	-	-
уменьшение расчетов по внутреннему привлечению остатков средств (Дт 030406000)	832		-	-	-	-	-	-	-

4. Сведения о возвратах остатков субсидий и расходов прошлых лет

Наименование показателя	Код строки	Код аналитики	Произведено возвратов				
			через лицевые счета	через банковские счета	через кассу учреждения	некассовыми операциями	итого
1	2	3	4	5	6	7	8
Возвращено остатков субсидий прошлых лет, всего	910		-	-	-	-	-
Возвращено расходов прошлых лет, всего	950		188 306,42	-	-	-	188 306,42

Руководитель


(подпись)

Л.В. Уварова

(расшифровка подписи)

Руководитель
финансово-экономической службы

(подпись)

(расшифровка подписи)

Главный бухгалтер


(подпись)

Н.И. Яркова

(расшифровка подписи)

Централизованная бухгалтерия

(наименование, ОГРН, ИНН, КПП, местонахождение)

Руководитель
(уполномоченное лицо)

(должность)

(подпись)

(расшифровка подписи)

Исполнитель

(должность)

(подпись)

(расшифровка подписи)

(телефон, e-mail)