

ОТЧЕТ О ФИНАНСОВЫХ РЕЗУЛЬТАТАХ ДЕЯТЕЛЬНОСТИ УЧРЕЖДЕНИЯ

на 1 января 2024 г.

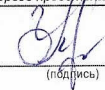
Учреждение ГБУ ПК КУДЫМКАРСКИЙ ДИПИ
 Обособленное подразделение _____
 Учредитель Пермский край
 Наименование органа, осуществляющего полномочия учредителя Министерство труда и социального развития Пермского края
 Периодичность: годовая
 Единица измерения: руб.

Форма по ОКУД	0503721
Дата по ОКПО	01.01.2024
ИНН	26597337
	8107004041
по ОКТМО	57000000
ИНН	03174232
Глава по БК	855
по ОКЕИ	383

Наименование показателя	Код строки	Код аналитики	Деятельность с целевыми средствами	Деятельность по государственному заданию	Приносящая доход деятельность	Итого
Доходы	010	100	1 000 000,00	89 727 383,89	49 979 293,83	140 706 677,72
в том числе:						
Доходы от операционной аренды		121	-	-	1 171 159,88	1 171 159,88
Доходы от оказания платных услуг (работ)		131	-	88 174 195,14	46 966 213,53	135 140 408,67
Доходы по условным арендным платежам		135	-	-	1 441 100,15	1 441 100,15
Доходы от штрафных санкций за нарушение законодательства о закупках и нарушение условий контрактов (договоров)		141	-	-	16 226,52	16 226,52
Прочие доходы от сумм принудительного изъятия		145	-	-	94,72	94,72
Поступления текущего характера бюджетным и автономным учреждениям от сектора государственного управления		152	1 000 000,00	-	-	1 000 000,00
Доходы от выбытия активов		172	-	6 520 785,30	372 943,03	6 893 728,33
Доходы от оценки активов и обязательств		176	-	-4 970 506,55	-	-4 970 506,55
Безвозмездные неденежные поступления текущего характера от сектора государственного управления и организаций государственного сектора		191	-	-	11 268,00	11 268,00
Безвозмездные неденежные поступления капитального характера от сектора государственного управления и организаций государственного сектора		195	-	2 910,00	-	2 910,00
Прочие неденежные безвозмездные поступления		199	-	-	288,00	288,00
Расходы	150	200	1 000 000,00	90 913 616,08	46 735 708,16	138 649 324,24
в том числе:						
Заработная плата		211	-	54 449 290,42	1 372 093,97	55 821 384,39
Начисления на выплаты по оплате труда		213	-	16 843 962,48	437 693,92	17 281 656,40
Услуги связи		221	-	364 314,86	9 725,58	374 040,44
Коммунальные услуги		223	-	6 592 041,87	694 710,97	7 286 752,84
Работы, услуги по содержанию имущества		225	500 000,00	-	9 349 704,27	9 849 704,27
Прочие работы, услуги		226	465 000,00	7 123 418,33	25 138 559,04	32 726 977,37
Страхование		227	-	-	23 323,55	23 323,55
Социальные пособия и компенсации персоналу в денежной форме		266	-	431 494,12	5 671,71	437 165,83
Социальные компенсации персоналу в натуральной форме		267	35 000,00	-	10 080,00	45 080,00
Амортизация		271	-	3 089 703,88	2 258 005,28	5 347 709,16
Расходование материальных запасов		272	-	708 500,12	7 396 917,82	8 105 417,94
Налоги, пошлины и сборы		291	-	1 310 890,00	4 600,00	1 315 490,00
Штрафы за нарушение законодательства о налогах и сборах, законодательства о страховых взносах		292	-	-	622,05	622,05
Иные выплаты текущего характера физическим лицам		296	-	-	10 000,00	10 000,00
Иные выплаты текущего характера организациям		297	-	-	24 000,00	24 000,00
Чистый операционный результат (стр. 301 - стр. 302); (стр. 310 + стр. 410)	300			-1 186 232,19	3 243 585,67	2 057 353,48
Операционный результат до налогообложения (стр. 010 - стр. 150)	301			-1 186 232,19	3 243 585,67	2 057 353,48
Налог на прибыль	302			-	-	-
Операции с нефинансовыми активами (стр. 320 + стр. 330 + стр. 350 + стр. 360 + стр. 370 + стр. 380 + стр. 390 + стр. 395 + стр. 400)	310			-10 219 167,25	2 243 072,69	-7 976 094,56
Чистое поступление основных средств	320			-2 461 076,34	95 392,68	-2 365 683,66
в том числе:						
увеличение стоимости основных средств	321	310	-	704 698,51	2 353 397,96	3 058 096,47
уменьшение стоимости основных средств	322	41X	-	3 165 774,85	2 258 005,28	5 423 780,13
Чистое поступление нематериальных активов	330			-	-	-
в том числе:						
увеличение стоимости нематериальных активов	331	320	-	-	-	-
уменьшение стоимости нематериальных активов	332	42X	-	-	-	-
Чистое поступление произведенных активов	350			-4 970 506,55	-	-4 970 506,55
в том числе:						
увеличение стоимости произведенных активов	351	330	-	-	-	-
уменьшение стоимости произведенных активов	352	43X	-	4 970 506,55	-	4 970 506,55
Чистое поступление материальных запасов	360			-403 055,90	2 147 680,01	1 744 624,11
в том числе:						
увеличение стоимости материальных запасов	361	340	-	305 444,22	9 877 093,03	10 182 537,25
из них:						
уменьшение стоимости материальных запасов	362	440	-	708 500,12	7 729 413,02	8 437 913,14
из них:						
Чистое поступление прав пользования	370			-	-	-
в том числе:						
увеличение стоимости прав пользования	371	35X	-	-	-	-
уменьшение стоимости прав пользования	372	45X	-	-	-	-
Чистое поступление биологических активов	380			-	-	-
в том числе:						
увеличение стоимости биологических активов	381	360	-	-	-	-
уменьшение стоимости биологических активов	382	46X	-	-	-	-
Чистое изменение затрат на изготовление готовой продукции (работ, услуг)	390			-2 384 528,46	-	-2 384 528,46
в том числе:						
увеличение затрат	391	x	-	87 218 197,62	79 977 241,04	167 195 438,66
уменьшение затрат	392	x	-	89 602 726,08	79 977 241,04	169 579 967,12
Чистое изменение затрат на биотрансформацию	395			-	-	-
в том числе:						
увеличение затрат	396	x	-	-	-	-
уменьшение затрат	397	x	-	-	-	-
Расходы будущих периодов	400	x	-	-	-	-
Операции с финансовыми активами и обязательствами (стр. 420 - стр. 510)	410			9 032 935,06	1 000 512,98	10 033 448,04
Операции с финансовыми активами (стр. 430 + стр. 440 + стр. 450 + стр. 460 + стр. 470 + стр. 480)	420		6 990 268,00	22 878 869,16	995 859,02	30 864 996,18
Чистое поступление денежных средств и их эквивалентов	430		-9 732,00	-	825 547,82	815 815,82
в том числе:						
поступление денежных средств и их эквивалентов	431	510	1 000 000,00	88 218 525,90	50 957 882,40	140 176 408,30
выбытие денежных средств и их эквивалентов	432	610	1 009 732,00	88 218 525,90	50 132 334,58	139 360 592,48
Чистое поступление ценных бумаг, кроме акций	440			-	-	-
в том числе:						
увеличение стоимости ценных бумаг, кроме акций и иных финансовых инструментов	441	520	-	-	-	-
уменьшение стоимости ценных бумаг, кроме акций и иных финансовых инструментов	442	620	-	-	-	-
Чистое поступление акций и иных финансовых инструментов	450			-	-	-
в том числе:						
увеличение стоимости акций и иных финансовых инструментов	451	530	-	-	-	-
уменьшение стоимости акций и иных финансовых инструментов	452	630	-	-	-	-
Чистое предоставление займов (ссуд)	460			-	-	-
в том числе:						
увеличение задолженности по предоставленным займам (ссудам)	461	540	-	-	-	-
уменьшение задолженности по предоставленным займам (ссудам)	462	640	-	-	-	-
Чистое поступление иных финансовых активов	470			-	-	-

в том числе:							
увеличение стоимости иных финансовых активов	471	550	-	-	-	-	-
уменьшение стоимости иных финансовых активов	472	650	-	-	-	-	-
Чистое увеличение дебиторской задолженности	480		7 000 000,00	22 878 869,16	170 311,20		30 049 180,36
в том числе:							
увеличение дебиторской задолженности	481	560	8 930 000,00	272 295 003,59	52 726 684,54		333 951 688,13
уменьшение дебиторской задолженности	482	660	1 930 000,00	249 416 134,43	52 556 373,34		303 902 507,77
Операции с обязательствами (стр. 520 + стр. 530 + стр. 540 + стр. 550 + стр. 560)	510		6 990 268,00	13 845 934,10	-4 653,96		20 831 548,14
Чистое увеличение задолженности по внутренним привлеченным заимствованиям	520		-	-	-		-
в том числе:							
увеличение задолженности по внутренним привлеченным заимствованиям	521	710	-	-	-		-
уменьшение задолженности по внутренним привлеченным заимствованиям	522	810	-	-	-		-
Чистое увеличение задолженности по внешним привлеченным заимствованиям	530		-	-	-		-
в том числе:							
увеличение задолженности по внешним привлеченным заимствованиям	531	720	-	-	-		-
уменьшение задолженности по внешним привлеченным заимствованиям	532	820	-	-	-		-
Чистое увеличение прочей кредиторской задолженности	540		-9 732,00	-	-4 653,96		-14 385,96
в том числе:							
увеличение прочей кредиторской задолженности	541	730	1 000 000,00	119 733 014,91	51 052 685,94		171 785 700,85
уменьшение прочей кредиторской задолженности	542	830	1 009 732,00	119 733 014,91	51 057 339,90		171 800 086,81
Чистое изменение доходов будущих периодов	550	x	7 000 000,00	16 230 462,56	-		23 230 462,56
Чистое изменение резервов предстоящих расходов	560	x	-	-2 384 528,46	-		-2 384 528,46

Руководитель



Л.В. Уварова

(расшифровка подписи)

Главный бухгалтер



Н.И. Яркова

(расшифровка подписи)

Централизованная бухгалтерия

(наименование, ОГРН, ИНН, КПП, местонахождение)

Руководитель

(уполномоченное лицо)

(должность)

(подпись)

(расшифровка подписи)

Исполнитель

(должность)

(подпись)

(расшифровка подписи)

(телефон, e-mail)

29 декабря 2023 г.

Показатель / Номер графы	2	3	3а	3б	4	4а	4б	5	5а	5б	6	7	8	9	10
АКТИВ	350	939 732,00	939 732,00	-	224 212 708,67	224 212 708,67	-	21 079 797,90	21 079 797,90	-	246 232 238,57	7 930 000,00	230 277 718,37	24 318 729,61	262 526 447,98
ПАССИВ	700	939 732,00	939 732,00	-	224 212 708,67	224 212 708,67	-	21 079 797,90	21 079 797,90	-	246 232 238,57	7 930 000,00	230 277 718,37	24 318 729,61	262 526 447,98
ОТКЛОНЕНИЕ	-	-	-	-	-	-	-	-	-	-	-	-	-	-	-

**БАЛАНС
ГОСУДАРСТВЕННОГО (МУНИЦИПАЛЬНОГО) УЧРЕЖДЕНИЯ**

на «01» января 2024 г.

Учреждение
Обособленное подразделение
Учредитель
Наименование органа,
осуществляющего
полномочия учредителя
Периодичность: годовая
Единица измерения: руб.

ГБУ ПК КУДИМКАРСКИЙ ДИПИ
Пермский край
Министерство труда и социального развития Пермского края

Форма по ОКУД	КОДЫ
Дата	0503730
ОКВЭД	01.01.2024
по ОКПО	28597337
ИНН	8107004041
по ОКТМО	57000000
по ОКПО	03174232
ИНН	855
Глава по БК	383
по ОКЕИ	383

АКТИВ	Код строки	На начало года										На конец отчетного периода			
		деятельность с целевыми средствами			деятельность по государственному заданию			принносящая доход деятельность			итого	деятельность с целевыми средствами	деятельность по государственному заданию	принносящая доход деятельность	итого
		всего	остаток на начало года	исправление ошибок прошлых лет	всего	остаток на начало года	исправление ошибок прошлых лет	всего	остаток на начало года	исправление ошибок прошлых лет					
1	2	3	3а	3б	4	4а	4б	5	5а	5б	6	7	8	9	10
I. Нефинансовые активы															
Основные средства (балансовая стоимость, 010100000) *	010	-	-	-	122 777 521,10	122 777 521,10	-	18 319 786,97	18 319 786,97	-	141 097 308,07	-	121 022 989,70	20 024 589,36	141 047 579,06
Уменьшение стоимости основных средств**, всего*	020	-	-	-	81 764 937,92	81 764 937,92	-	16 414 333,95	16 414 333,95	-	98 179 271,87	-	82 471 482,86	18 023 743,66	100 495 226,52
из них:															
амортизация основных средств*	021	-	-	-	81 764 937,92	81 764 937,92	-	16 414 333,95	16 414 333,95	-	98 179 271,87	-	82 471 482,86	18 023 743,66	100 495 226,52
Основные средства (остаточная стоимость, стр. 010 - стр. 020)	030	-	-	-	41 012 583,18	41 012 583,18	-	1 905 453,02	1 905 453,02	-	42 918 036,20	-	38 551 506,84	2 000 845,70	40 552 352,54
Нематериальные активы (балансовая стоимость, 010200000)*	040	-	-	-	10 000,00	10 000,00	-	-	-	-	10 000,00	-	10 000,00	-	10 000,00
Уменьшение стоимости нематериальных активов**, всего*	050	-	-	-	-	-	-	-	-	-	-	-	-	-	-
из них:															
амортизация нематериальных активов*	051	-	-	-	-	-	-	-	-	-	-	-	-	-	-
Нематериальные активы** (остаточная стоимость, стр. 040 - стр. 050)	060	-	-	-	10 000,00	10 000,00	-	-	-	-	10 000,00	-	10 000,00	-	10 000,00
Непроизведенные активы (010300000)** (остаточная стоимость)	070	-	-	-	14 507 106,65	14 507 106,65	-	-	-	-	14 507 106,65	-	9 536 600,10	-	9 536 600,10
Материальные запасы (010500000)** (остаточная стоимость), всего	080	-	-	-	1 960 619,14	1 960 619,14	-	13 954 505,89	13 954 505,89	-	15 915 124,83	-	1 557 563,24	16 102 185,70	17 659 748,54
из них:															
внеоборотные	081	-	-	-	-	-	-	-	-	-	-	-	-	-	-
Права пользования активами (011100000)** (остаточная стоимость), всего	100	-	-	-	-	-	-	-	-	-	-	-	-	-	-
из них:															
долгосрочные	101	-	-	-	-	-	-	-	-	-	-	-	-	-	-
Биологические активы (011300000)** (остаточная стоимость)	110	-	-	-	-	-	-	-	-	-	-	-	-	-	-
Вложения в нефинансовые активы (010600000), всего	120	-	-	-	-	-	-	-	-	-	-	-	-	-	-
из них:															
внеоборотные	121	-	-	-	-	-	-	-	-	-	-	-	-	-	-
Нефинансовые активы в пути (010700000)	130	-	-	-	-	-	-	-	-	-	-	-	-	-	-
Затраты на изготовление готовой продукции, выполнение работ, услуг (010900000)	150	-	-	-	9 631 570,67	9 631 570,67	-	-	-	-	9 631 570,67	-	7 247 042,21	-	7 247 042,21
Расходы будущих периодов (040150000)	160	-	-	-	-	-	-	-	-	-	-	-	-	-	-
Затраты на биотрансформацию (011000000)	170	-	-	-	-	-	-	-	-	-	-	-	-	-	-
Итого по разделу I (стр. 030 + стр. 080 + стр. 070 + стр. 080 + стр. 100 + стр. 110 + стр. 120 + стр. 130 + стр. 150 + стр. 160 + стр. 170)	180	-	-	-	67 121 879,64	67 121 879,64	-	15 859 958,71	15 859 958,71	-	82 981 838,35	-	56 902 712,39	18 103 031,40	75 005 743,79
II. Финансовые активы															
Денежные средства учреждения (020100000), всего	200	9 732,00	9 732,00	-	-	-	-	5 175 130,00	5 175 130,00	-	5 184 862,00	-	-	6 000 677,82	6 000 677,82
в том числе:															
на лицевых счетах учреждения в органе казначейства (020110000)	201	9 732,00	9 732,00	-	-	-	-	5 175 130,00	5 175 130,00	-	5 184 862,00	-	-	6 000 677,82	6 000 677,82
в кредитной организации (020120000), всего	203	-	-	-	-	-	-	-	-	-	-	-	-	-	-
из них:															
на депозитах (020122000), всего	204	-	-	-	-	-	-	-	-	-	-	-	-	-	-
из них:															
долгосрочные	205	-	-	-	-	-	-	-	-	-	-	-	-	-	-
в иностранной валюте и драгоценных металлах (020127000)	206	-	-	-	-	-	-	-	-	-	-	-	-	-	-
в кассе учреждения (020130000)	207	-	-	-	-	-	-	-	-	-	-	-	-	-	-
Финансовые вложения (020400000), всего	240	-	-	-	-	-	-	-	-	-	-	-	-	-	-
из них:															
долгосрочные	241	-	-	-	-	-	-	-	-	-	-	-	-	-	-
Дебиторская задолженность по доходам (020500000, 020900000), всего	250	930 000,00	930 000,00	-	156 392 925,74	156 392 925,74	-	7 573,09	7 573,09	-	157 330 498,83	7 930 000,00	172 623 388,30	176 210,74	180 729 599,04
из них:															
долгосрочная	251	-	-	-	-	-	-	-	-	-	-	-	-	-	-
Дебиторская задолженность по выплатам (020600000, 020800000, 303000000), всего	260	-	-	-	697 903,29	697 903,29	-	37 136,10	37 136,10	-	735 039,39	-	751 617,68	38 809,65	790 427,33
из них:															
долгосрочная	261	-	-	-	-	-	-	-	-	-	-	-	-	-	-
Расчеты по займам (ссудам) (020700000), всего	270	-	-	-	-	-	-	-	-	-	-	-	-	-	-
из них:															
долгосрочные	271	-	-	-	-	-	-	-	-	-	-	-	-	-	-
Прочие расчеты с дебиторами (021000000), всего	280	-	-	-	-	-	-	-	-	-	-	-	-	-	-
из них:															
расчеты по налоговым вычетам по НДС (021010000)	282	-	-	-	-	-	-	-	-	-	-	-	-	-	-
Вложения в финансовые активы (021500000)	290	-	-	-	-	-	-	-	-	-	-	-	-	-	-
Итого по разделу II (стр. 200 + стр. 240 + стр. 250 + стр. 260 + стр. 270 + стр. 280 + стр. 290)	340	939 732,00	939 732,00	-	157 090 829,03	157 090 829,03	-	5 219 839,19	5 219 839,19	-	163 250 400,22	7 930 000,00	173 375 005,98	6 215 696,21	187 520 704,19
БАЛАНС (стр. 190 + стр. 340)	350	939 732,00	939 732,00	-	224 212 708,67	224 212 708,67	-	21 079 797,90	21 079 797,90	-	246 232 238,57	7 930 000,00	230 277 718,37	24 318 729,61	262 526 447,98

СПРАВКА
о наличии имущества и обязательств на балансовых счетах

Номер балансового счета	Наименование балансового счета, показателя	Код строки	На начало года				На конец отчетного периода			
			деятельность с целевыми средствами	деятельность по государственному заданию	приносящая доход деятельность	итого	деятельность с целевыми средствами	деятельность по государственному заданию	приносящая доход деятельность	итого
1	2	3	4	5	6	7	8	9	10	11
01	Имущество, полученное в пользование	010	-	-	-	-	-	-	-	-
02	Материальные ценности на хранении	020	-	-	1,00	1,00	-	8,00	-	8,00
03	Бланки строгой отчетности	030	-	-	-	-	-	-	-	-
04	Сомнительная задолженность, всего	040	-	-	-	-	-	-	-	-
	в том числе:									
		041	-	-	-	-	-	-	-	-
		042	-	-	-	-	-	-	-	-
		043	-	-	-	-	-	-	-	-
		044	-	-	-	-	-	-	-	-
		045	-	-	-	-	-	-	-	-
		046	-	-	-	-	-	-	-	-
		047	-	-	-	-	-	-	-	-
		048	-	-	-	-	-	-	-	-
		049	-	-	-	-	-	-	-	-
05	Материальные ценности, оплаченные по централизованному снабжению	050	-	-	-	-	-	-	-	-
06	Задолженность учащихся и студентов за невозвращенные материальные ценности	060	-	-	-	-	-	-	-	-
07	Награды, призы, кубки и ценные подарки, сувениры	070	-	-	-	-	-	-	-	-
08	Путевки неоплаченные	080	-	-	-	-	-	-	-	-
09	Запасные части к транспортным средствам, выданные взамен изношенных	090	-	21 548,40	98 900,00	120 448,40	-	-	91 600,00	91 600,00
10	Обеспечение исполнения обязательств, всего	100	-	-	204 787,02	204 787,02	-	-	204 787,02	204 787,02
	в том числе:									
	задаток	101	-	-	-	-	-	-	-	-
	залог	102	-	-	-	-	-	-	-	-
	банковская гарантия	103	-	-	204 787,02	204 787,02	-	-	204 787,02	204 787,02
	поручительство	104	-	-	-	-	-	-	-	-
	иное обеспечение	105	-	-	-	-	-	-	-	-
12	Спецоборудование для выполнения научно-исследовательских работ по договорам с заказчиками	120	-	-	-	-	-	-	-	-
13	Экспериментальные устройства	130	-	-	-	-	-	-	-	-
15	Расчетные документы, не оплаченные в срок из-за отсутствия средств на счете государственного (муниципального) учреждения	150	-	-	-	-	-	-	-	-
16	Переплаты пенсий и пособий вследствие неправильного применения законодательства о пенсиях и пособиях, счетных ошибок	160	-	-	-	-	-	-	-	-
17	Поступления денежных средств, всего	170	-	-	-	-	1 000 000,00	88 174 195,14	49 471 302,33	138 645 497,47
	в том числе:									
	доходы	171	-	-	-	-	1 000 000,00	88 174 195,14	49 462 075,15	138 638 270,29
	расходы	172	-	-	-	-	-	-	-	-
	источники финансирования дефицита бюджета	173	-	-	-	-	-	9 227,18	-	9 227,18
18	Выбытия денежных средств, всего	180	-	-	-	-	1 009 732,00	88 174 195,14	48 645 754,51	137 829 681,65
	в том числе:									
	доходы	181	-	-	-	-	9 732,00	-	-	9 732,00
	расходы	182	-	-	-	-	1 000 000,00	88 174 195,14	48 631 873,37	137 806 068,51
	источники финансирования дефицита бюджета	183	-	-	-	-	-	13 881,14	-	13 881,14
20	Задолженность, не востребованная кредиторами, всего	200	-	-	-	-	-	-	-	-
	в том числе:									
		201	-	-	-	-	-	-	-	-
		202	-	-	-	-	-	-	-	-
		203	-	-	-	-	-	-	-	-
		204	-	-	-	-	-	-	-	-
		205	-	-	-	-	-	-	-	-
		206	-	-	-	-	-	-	-	-
		207	-	-	-	-	-	-	-	-
		208	-	-	-	-	-	-	-	-
		209	-	-	-	-	-	-	-	-
21	Основные средства в эксплуатации	210	-	1 066 047,31	5 128 146,17	6 194 193,48	-	1 003 772,03	5 453 939,49	6 457 711,52
22	Материальные ценности, полученные по централизованному снабжению	220	-	-	-	-	-	-	-	-
23	Периодические издания для пользования	230	-	-	-	-	-	-	-	-
24	Нефинансовые активы, переданные в доверительное управление	240	-	-	-	-	-	-	-	-
25	Имущество, переданное в возмездное пользование (аренду)	250	-	1 032 902,62	-	1 032 902,62	-	-	-	-
26	Имущество, переданное в безвозмездное пользование	260	-	-	-	-	-	-	-	-
27	Материальные ценности, выданные в личное пользование работникам (сотрудникам)	270	-	8 877,82	447 860,78	456 738,60	-	9 115,06	353 630,59	362 745,65
30	Расчеты по исполнению денежных обязательств через третьих лиц	290	-	-	-	-	-	-	-	-
31	Акции по номинальной стоимости	300	-	-	-	-	-	-	-	-
38	Сметная стоимость создания (реконструкции) объекта концессии	310	-	-	-	-	-	-	-	-
39	Доходы от инвестиций на создание и (или) реконструкцию объекта концессии	320	-	-	-	-	-	-	-	-
40	Финансовые активы в управляющих компаниях	330	-	-	-	-	-	-	-	-
45	Доходы и расходы по долгосрочным договорам строительного подряда	350	-	-	-	-	-	-	-	-
49	Непризнанный результат объекта инвестирования	360	-	-	-	-	-	-	-	-

Руководитель Л. В. Уварова (подпись) Главный бухгалтер Н. И. Яркова (подпись) (расшифровка подписи)

Централизованная бухгалтерия _____ (наименование, ОГРН, ИНН, КПП, местонахождение)

Руководитель (уполномоченное лицо) _____ (подпись) _____ (расшифровка подписи)

Исполнитель _____ (подпись) _____ (расшифровка подписи) _____ (телефон, e-mail)

ОТЧЕТ
ОБ ИСПОЛНЕНИИ УЧРЕЖДЕНИЕМ ПЛАНА ЕГО ФИНАНСОВО-ХОЗЯЙСТВЕННОЙ ДЕЯТЕЛЬНОСТИ
на 1 января 2024 г.

Учреждение
Обособленное подразделение
Учредитель
Наименование органа, осуществляющего полномочия учредителя
Вид финансового обеспечения (деятельности)
Периодичность: квартальная, годовая
Единица измерения: руб.

ГБУ ПК КУДЫМКАРСКИЙ ДИПИ
Пермский край
Министерство труда и социального развития Пермского края
Приносящая доход деятельность (собственные доходы учреждения)

КОДЫ
Форма по ОКУД 0503737
Дата 01.01.2024
по ОКПО 26597337
по ОКТМО 57000000
по ОКПО 03174232
Глава по БК 855
по ОКЕИ 383

1. Доходы учреждения

Наименование показателя	Код строки	Код аналитики	Утверждено плановых назначений	Исполнено плановых назначений					Сумма отклонения
				через лицевые счета	через банковские счета	через кассу учреждения	некассовыми операциями	итого	
1	2	3	4	5	6	7	8	9	10
Доходы - всего	010		53 880 175,51	49 462 075,15	-	-	-	49 462 075,15	4 418 100,36
Доходы от собственности	030	120	1 412 940,28	1 412 940,28	-	-	-	1 412 940,28	-
Доходы от оказания платных услуг (работ), компенсаций затрат	040	130	51 905 085,05	48 231 128,44	-	-	-	48 231 128,44	3 673 956,61
Штрафы, пени, неустойки, возмещения ущерба	050	140	292 000,00	16 321,24	-	-	-	16 321,24	275 678,76
Прочие доходы	100	180	234 232,18	-234 232,81	-	-	-	-234 232,81	468 464,99
Уменьшение стоимости материальных запасов	095	440	35 918,00	35 918,00	-	-	-	35 918,00	-

2. Расходы учреждения

Наименование показателя	Код строки	Код аналитики	Утверждено плановых назначений	Исполнено плановых назначений					Сумма отклонения
				через лицевые счета	через банковские счета	через кассу учреждения	некассовыми операциями	итого	
1	2	3	4	5	6	7	8	9	10
Расходы - всего	200	х	59 002 521,10	48 631 873,37	-	-	-	48 631 873,37	10 370 647,73
в том числе:									
Фонд оплаты труда учреждений		111	1 380 181,64	1 377 765,68	-	-	-	1 377 765,68	2 415,96
Иные выплаты персоналу учреждений, за исключением фонда оплаты труда		112	26 638,90	26 638,90	-	-	-	26 638,90	-
Взносы по обязательному социальному страхованию на выплаты по оплате труда работников и иные выплаты работникам учреждений		119	437 693,92	437 693,92	-	-	-	437 693,92	-
Прочая закупка товаров, работ и услуг		244	52 707 316,68	46 270 145,86	-	-	-	46 270 145,86	6 437 170,82
Закупка энергетических ресурсов		247	4 378 795,30	480 406,96	-	-	-	480 406,96	3 898 388,34
Исполнение судебных актов Российской Федерации и мировых соглашений по возмещению причиненного вреда		831	34 000,00	34 000,00	-	-	-	34 000,00	-
Уплата налога на имущество организаций и земельного налога		851	23 361,10	-	-	-	-	-	23 361,10
Уплата прочих налогов, сборов		852	10 000,00	4 600,00	-	-	-	4 600,00	5 400,00
Уплата иных платежей		853	4 533,56	622,05	-	-	-	622,05	3 911,51
Результат исполнения (дефицит / профицит)	450	х	-5 122 345,59	830 201,78	-	-	-	830 201,78	х


3. Источники финансирования дефицита средств учреждения

Наименование показателя	Код строки	Код аналитики	Утверждено плановых назначений	Исполнено плановых назначений					Сумма отклонения
				через лицевые счета	через банковские счета	через кассу учреждения	некассовыми операциями	итого	
				5	6	7	8	9	
1	2	3	4	5	6	7	8	9	10
Источники финансирования дефицита средств - всего (стр. 520 + стр. 590 + стр. 620 + стр. 700 + стр. 730 + стр. 820 + стр. 830) в том числе:	500		5 122 345,59	-830 201,78	-	-	-	-830 201,78	5 952 547,37
Внутренние источники из них:	520		-	-	-	-	-	-	-
Движение денежных средств	590	x	-	-	-	-	-	-	-
поступление денежных средств	591	510	-	-	-	-	-	-	-
прочие			-	-	-	-	-	-	-
выбытие денежных средств	592	610	-	-	-	-	-	-	-
Внешние источники из них:	620		-	-	-	-	-	-	-
Изменение остатков средств	700	x	5 122 345,59	-830 201,78	-	-	-	-830 201,78	5 952 547,37
увеличение остатков средств, всего	710	510	-	-50 948 655,22	-	-	-	-50 948 655,22	x
уменьшение остатков средств, всего	720	610	-	50 118 453,44	-	-	-	50 118 453,44	x
Изменение остатков по внутренним оборотам средств учреждения в том числе:	730	x	-	-	-	-	-	-	-
увеличение остатков средств учреждения	731	510	-	-	-	-	-	-	x
уменьшение остатков средств учреждения	732	610	-	-	-	-	-	-	x
Изменение остатков по внутренним расчетам в том числе:	820	x	-	-	-	-	-	-	-
увеличение остатков по внутренним расчетам (Кт 030404510)	821		-	-	-	-	-	-	-
уменьшение остатков по внутренним расчетам (Дт 030404610)	822		-	-	-	-	-	-	-

Наименование показателя	Код строки	Код аналитики	Утверждено плановых назначений	Исполнено плановых назначений					Сумма отклонения
				через лицевые счета	через банковские счета	через кассу учреждения	некассовыми операциями	итого	
				5	6	7	8	9	
1	2	3	4	5	6	7	8	9	10
Изменение остатков расчетов по внутренним привлечением средств в том числе:	830	x	-	-	-	-	-	-	-
увеличение расчетов по внутреннему привлечению остатков средств (Кт 030406000)	831		-	-	-	-	-	-	-
уменьшение расчетов по внутреннему привлечению остатков средств (Дт 030406000)	832		-	-	-	-	-	-	-

4. Сведения о возвратах остатков субсидий и расходов прошлых лет

Наименование показателя	Код строки	Код аналитики	Произведено возвратов				
			через лицевые счета	через банковские счета	через кассу учреждения	некассовыми операциями	итого
			4	5	6	7	8
1	2	3	4	5	6	7	8
Возвращено остатков субсидий прошлых лет, всего	910		-	-	-	-	-
Возвращено расходов прошлых лет, всего	950		-	-	-	-	-

Руководитель

 (подпись)


Л.В. Уварова

 (расшифровка подписи)

Руководитель финансово-экономической службы

 (подпись)

_____ (расшифровка подписи)

Главный бухгалтер

 (подпись)

Н.И. Яркова

 (расшифровка подписи)

Централизованная бухгалтерия

 (наименование, ОГРН, ИНН, КПП, местонахождение)

Руководитель (уполномоченное лицо)

_____ (должность) _____ (подпись)

_____ (расшифровка подписи)

Исполнитель
 _____ (должность)

_____ (подпись)

_____ (расшифровка подписи)

_____ (телефон, e-mail)

ОТЧЕТ
ОБ ИСПОЛНЕНИИ УЧРЕЖДЕНИЕМ ПЛАНА ЕГО ФИНАНСОВО-ХОЗЯЙСТВЕННОЙ ДЕЯТЕЛЬНОСТИ
на 1 января 2024 г.

Учреждение
Обособленное подразделение
Учредитель
Наименование органа, осуществляющего полномочия учредителя
Вид финансового обеспечения (деятельности)
Периодичность: квартальная, годовая
Единица измерения: руб.

ГБУ ПК КУДЫМКАРСКИЙ ДИПИ
Пермский край
Министерство труда и социального развития Пермского края
Деятельность по выполнению государственного (муниципального) задания

КОДЫ
Форма по ОКУД 0503737
Дата 01.01.2024
по ОКПО 26597337
по ОКТМО 57000000
по ОКПО 03174232
Глава по БК 855
по ОКЕИ 383

1. Доходы учреждения

Наименование показателя	Код строки	Код аналитики	Утверждено плановых назначений	Исполнено плановых назначений					Сумма отклонения
				через лицевые счета	через банковские счета	через кассу учреждения	некассовыми операциями	итого	
1	2	3	4	5	6	7	8	9	10
Доходы - всего	010		88 174 195,14	88 174 195,14	-	-	-	88 174 195,14	-
Доходы от оказания платных услуг (работ), компенсаций затрат	040	130	88 174 195,14	88 174 195,14	-	-	-	88 174 195,14	-

2. Расходы учреждения

Наименование показателя	Код строки	Код аналитики	Утверждено плановых назначений	Исполнено плановых назначений					Сумма отклонения
				через лицевые счета	через банковские счета	через кассу учреждения	некассовыми операциями	итого	
1	2	3	4	5	6	7	8	9	10
Расходы - всего	200	x	88 174 195,14	88 174 195,14	-	-	-	88 174 195,14	-
в том числе:								55 170 429,48	-
Фонд оплаты труда учреждений		111	55 170 429,48	55 170 429,48	-	-	-	16 554 317,54	-
Взносы по обязательному социальному страхованию на выплаты по оплате труда работников и иные выплаты работникам учреждений		119	16 554 317,54	16 554 317,54	-	-	-		-
Прочая закупка товаров, работ и услуг		244	9 247 039,01	9 247 039,01	-	-	-	9 247 039,01	-
Закупка энергетических ресурсов		247	5 891 519,11	5 891 519,11	-	-	-	5 891 519,11	-
Уплата налога на имущество организаций и земельного налога		851	1 246 534,00	1 246 534,00	-	-	-	1 246 534,00	-
Уплата прочих налогов, сборов		852	64 356,00	64 356,00	-	-	-	64 356,00	-
Результат исполнения (дефицит / профицит)	450	x	-	-	-	-	-	-	x

3. Источники финансирования дефицита средств учреждения

Наименование показателя	Код строки	Код аналитики	Утверждено плановых назначений	Исполнено плановых назначений					Сумма отклонения
				через лицевые счета	через банковские счета	через кассу учреждения	некассовыми операциями	итого	
				5	6	7	8	9	
1	2	3	4	5	6	7	8	9	10
Источники финансирования дефицита средств - всего (стр. 520 + стр.590+ стр. 620 + стр. 700 + стр. 730 + стр. 820 + стр. 830) в том числе:	500		-	-	-	-	-	-	-
Внутренние источники из них:	520		-	-	-	-	-	-	-
Движение денежных средств	590	x	-	-	-	-	-	-	-
поступление денежных средств	591	510	-	-	-	-	-	-	-
прочие			-	-	-	-	-	-	-
выбытие денежных средств	592	610	-	-	-	-	-	-	-
Внешние источники из них:	620		-	-	-	-	-	-	-
Изменение остатков средств	700	x	-	-	-	-	-	-	-
увеличение остатков средств, всего	710	510	-	-88 218 525,90	-	-	-	-88 218 525,90	x
уменьшение остатков средств, всего	720	610	-	88 218 525,90	-	-	-	88 218 525,90	x
Изменение остатков по внутренним оборотам средств учреждения в том числе:	730	x	-	-	-	-	-	-	-
увеличение остатков средств учреждения	731	510	-	-	-	-	-	-	x
уменьшение остатков средств учреждения	732	610	-	-	-	-	-	-	x
Изменение остатков по внутренним расчетам в том числе:	820	x	-	-	-	-	-	-	-
увеличение остатков по внутренним расчетам (Кт 030404510)	821		-	-	-	-	-	-	-
уменьшение остатков по внутренним расчетам (Дт 030404610)	822		-	-	-	-	-	-	-

Наименование показателя	Код строки	Код аналитики	Утверждено плановых назначений	Исполнено плановых назначений					Сумма отклонения
				через лицевые счета	через банковские счета	через кассу учреждения	некассовыми операциями	итого	
				5	6	7	8	9	
1	2	3	4						10
Изменение остатков расчетов по внутренним привлечением средств в том числе:	830	х	-	-	-	-	-	-	-
увеличение расчетов по внутреннему привлечению остатков средств (Кт 030406000)	831		-	-	-	-	-	-	-
уменьшение расчетов по внутреннему привлечению остатков средств (Дт 030406000)	832		-	-	-	-	-	-	-

4. Сведения о возвратах остатков субсидий и расходов прошлых лет

Наименование показателя	Код строки	Код аналитики	Произведено возвратов				
			через лицевые счета	через банковские счета	через кассу учреждения	некассовыми операциями	итого
			4	5	6	7	8
1	2	3					
Возвращено остатков субсидий прошлых лет, всего	910		-	-	-	-	-
Возвращено расходов прошлых лет, всего	950		-	-	-	-	-

Руководитель



(подпись)

Л.В. Уварова

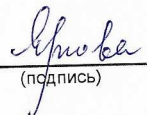
(расшифровка подписи)

Руководитель
финансово-
экономической службы

(подпись)

(расшифровка подписи)

Главный бухгалтер



(подпись)

Н.И. Яркова

(расшифровка подписи)

Централизованная бухгалтерия

(наименование, ОГРН, ИНН, КПП, местонахождение)

Руководитель
(уполномоченное лицо)

(должность)

(подпись)

(расшифровка подписи)

Исполнитель

(должность)

(подпись)

(расшифровка подписи)

(телефон, e-mail)

ОТЧЕТ
ОБ ИСПОЛНЕНИИ УЧРЕЖДЕНИЕМ ПЛАНА ЕГО ФИНАНСОВО-ХОЗЯЙСТВЕННОЙ ДЕЯТЕЛЬНОСТИ
на 1 января 2024 г.

Учреждение ГБУ ПК КУДЫМКАРСКИЙ ДИПИ
 Обособленное подразделение _____
 Учредитель Пермский край
 Наименование органа, осуществляющего полномочия учредителя Министерство труда и социального развития Пермского края
 Вид финансового обеспечения (деятельности) Деятельность, осуществляемая за счет средств субсидии на иные цели
 Периодичность: квартальная, годовая
 Единица измерения: руб.

КОДЫ
Форма по ОКУД 0503737
Дата 01.01.2024
по ОКПО 26597337
по ОКТМО 57000000
по ОКПО 03174232
Глава по БК 855
по ОКЕИ 383

1. Доходы учреждения

Наименование показателя	Код строки	Код аналитики	Утверждено плановых назначений	Исполнено плановых назначений					Сумма отклонения
				через лицевые счета	через банковские счета	через кассу учреждения	некассовыми операциями	итого	
1	2	3	4	5	6	7	8	9	10
Доходы - всего	010		1 000 000,00	1 000 000,00	-	-	-	1 000 000,00	-
Безвозмездные денежные поступления текущего характера	060	150	1 000 000,00	1 000 000,00	-	-	-	1 000 000,00	-

2. Расходы учреждения

Наименование показателя	Код строки	Код аналитики	Утверждено плановых назначений	Исполнено плановых назначений					Сумма отклонения
				через лицевые счета	через банковские счета	через кассу учреждения	некассовыми операциями	итого	
1	2	3	4	5	6	7	8	9	10
Расходы - всего	200	x	1 000 000,00	1 000 000,00	-	-	-	1 000 000,00	-
в том числе:									
Прочая закупка товаров, работ и услуг		244	1 000 000,00	1 000 000,00	-	-	-	1 000 000,00	-
Результат исполнения (дефицит / профицит)	450	x	-	-	-	-	-	-	x


3. Источники финансирования дефицита средств учреждения

Наименование показателя	Код строки	Код аналитики	Утверждено плановых назначений	Исполнено плановых назначений					Сумма отклонения
				через лицевые счета	через банковские счета	через кассу учреждения	некассовыми операциями	итого	
1	2	3	4	5	6	7	8	9	10
Источники финансирования дефицита средств - всего (стр. 520 + стр.590+ стр. 620 + стр. 700 + стр. 730 + стр. 820 + стр. 830) в том числе:	500		-	-	-	-	-	-	-
Внутренние источники из них:	520		-	-	-	-	-	-	-
			-	-	-	-	-	-9 732,00	9 732,00
Движение денежных средств	590	x	-	-9 732,00	-	-	-	-	-
поступление денежных средств	591	510	-	-	-	-	-	-	-
прочие			-	-	-	-	-	-9 732,00	9 732,00
выбытие денежных средств	592	610	-	-9 732,00	-	-	-	-	-
Внешние источники из них:	620		-	-	-	-	-	-	-
			-	-	-	-	-	9 732,00	-9 732,00
Изменение остатков средств	700	x	-	9 732,00	-	-	-	-	-
увеличение остатков средств, всего	710	510	-	-1 000 000,00	-	-	-	-1 000 000,00	x
уменьшение остатков средств, всего	720	610	-	1 009 732,00	-	-	-	1 009 732,00	x
Изменение остатков по внутренним оборотам средств учреждения в том числе:	730	x	-	-	-	-	-	-	-
увеличение остатков средств учреждения	731	510	-	-	-	-	-	-	x
уменьшение остатков средств учреждения	732	610	-	-	-	-	-	-	x
Изменение остатков по внутренним расчетам в том числе:	820	x	-	-	-	-	-	-	-
увеличение остатков по внутренним расчетам (Кт 030404510)	821		-	-	-	-	-	-	-
уменьшение остатков по внутренним расчетам (Дт 030404610)	822		-	-	-	-	-	-	-

Наименование показателя	Код строки	Код аналитики	Утверждено плановых назначений	Исполнено плановых назначений					Сумма отклонения
				через лицевые счета	через банковские счета	через кассу учреждения	некассовыми операциями	итого	
1	2	3	4	5	6	7	8	9	10
Изменение остатков расчетов по внутренним привлечениям средств в том числе:	830	x	-	-	-	-	-	-	-
увеличение расчетов по внутреннему привлечению остатков средств (Кт 030406000)	831		-	-	-	-	-	-	-
уменьшение расчетов по внутреннему привлечению остатков средств (Дт 030406000)	832		-	-	-	-	-	-	-

4. Сведения о возвратах остатков субсидий и расходов прошлых лет


Наименование показателя	Код строки	Код аналитики	Произведено возвратов				итого
			через лицевые счета	через банковские счета	через кассу учреждения	некассовыми операциями	
1	2	3	4	5	6	7	8
Возвращено остатков субсидий прошлых лет, всего	910		9 732,00	-	-	-	9 732,00
Возвращено расходов прошлых лет, всего	950		-	-	-	-	-

Руководитель

 (подпись)

Л.В. Уварова

 (расшифровка подписи)

Руководитель финансово-экономической службы
 _____ (подпись) _____ (расшифровка подписи)

Главный бухгалтер

 (подпись)

Н.И. Яркова

 (расшифровка подписи)

Централизованная бухгалтерия
 _____ (наименование, ОГРН, ИНН, КПП, местонахождение)

Руководитель (уполномоченное лицо)
 _____ (должность) _____ (подпись) _____ (расшифровка подписи)

Исполнитель
 _____ (должность) _____ (подпись) _____ (расшифровка подписи) _____ (телефон, e-mail)